










**REMARQUE:**  
Fond de plan repris du plan n°200 GRAVITY\_SOCLE E1\_NIV0\_QB\_AR\_PLA\_200\_K\_EXE\_Plan RDC (E1).dwg  
reçu de la part du client.

**LEGENDE:**

	Bureaux / Professions libérales / Fitness		Commerces		Gaines techniques
	Circulations privatives par plateau		Co-living		Hall d'entrée
	circulation communes		Locaux service		Appartements

Client :  
**BPI** Urban Shapers  
2, route d'Arlon  
L8008 Strassen



**GEOTOP EU**  
Cabinet de Géomètres - Experts  
GÉOmatique - TOPographie  
Rue du Rollingergrund, 49 www.geotop.lu Tél: +352 44 93 98  
L-2440 LUXEMBOURG info@geotop.lu Fax: +352 44 83 89

N° dossier:  
**2020-0168**  
PLAN DE SURFACES BACS

ACTUALIZ.		
D	23/02/2022	M.à.j. fdp + surf.
D	12/10/2021	M.à.j. fdp + surf.
C	09/06/2021	M.à.j. fdp + surf.

Projet  
**PROJET GRAVITY**  
Entrée de ville / Tower Differdange

Contenu  
**REZ-DE-CHAUSSEE - SOCLE E1 - E2**

N° Plan		Auteur	
20-0168-SU-E1-00		MAV	
Date	Indice		
22/04/2020	E		
Ech.	Format		
-	A3		